
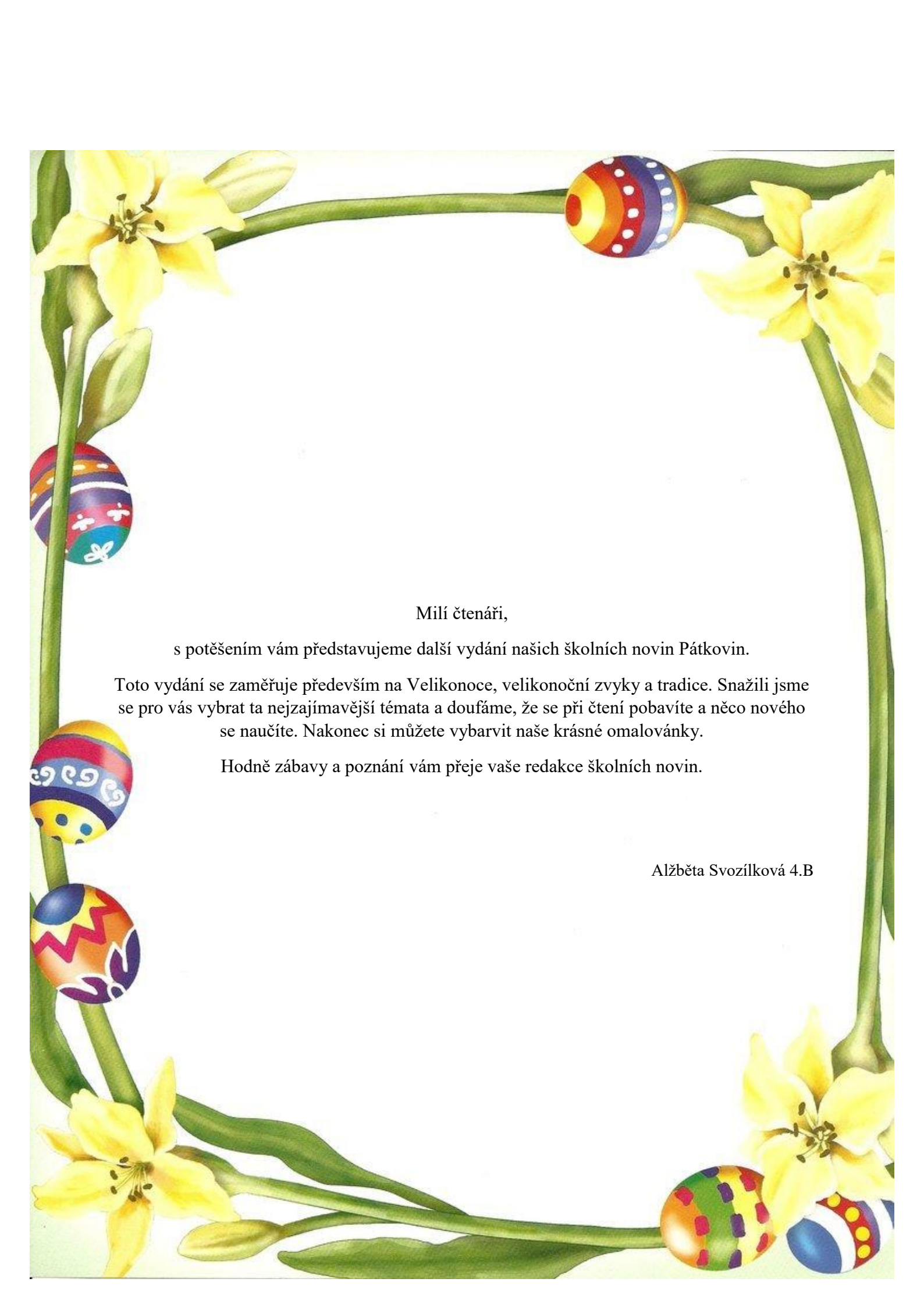


# VELIKONOČNÍ PÁTKOVINY



7. ZS. a MS.

2024/2025

The page is framed by a decorative border of yellow flowers and green stems. Several colorful Easter eggs with various patterns like stripes, polka dots, and zig-zags are placed along the stems. The background is plain white.

Milí čtenáři,

s potěšením vám představujeme další vydání našich školních novin Pátkovin.

Toto vydání se zaměřuje především na Velikonoce, velikonoční zvyky a tradice. Snažili jsme se pro vás vybrat ta nejzajímavější témata a doufáme, že se při čtení pobavíte a něco nového se naučíte. Nakonec si můžete vybarvit naše krásné omalovánky.

Hodně zábavy a poznání vám přeje vaše redakce školních novin.

Alžběta Svozílková 4.B



## Naše redakce



Alžběta Svozílková 4.B



Klára Švecová 4.A



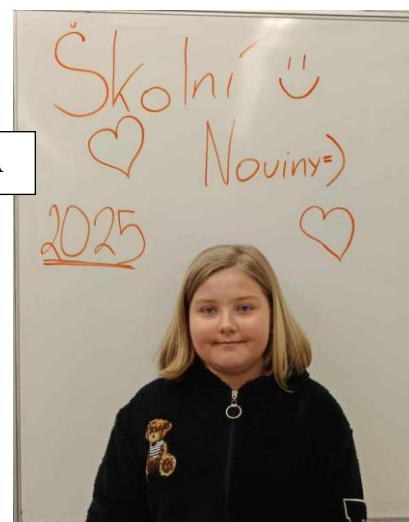
Michala Kaloušová 6.A, Amálie Mrázková 6.A




Maria Tóthová 5.C



Nikol Brůhová 6.B, Kateřina Ježková 5.A



Veronika Holmanová 4.B



Anežka Eretová 4.A



Julie Schneiderová 5.C

# VELIKONOČNÍ ZVÍŘÁTKA

## Zajíček

Zajíc, zdrobněle zajíček, je menší savec schopný rychlého běhu. Je to býložravec, což znamená, že se živí trávou a další rostlinnou stravou. Žije v Evropě a je schopný vyvinout rychlost až 55 km/h. Jeho skoky mohou být až 5 metrů dlouhé.

Ve Švédsku v 18.století byli zajíci a králíci považováni za převtělené čarodějnice, které se snaží vysát mléko kravám. O Velikonocích si však místo normálního zajíce představujeme Velikonočního zajíčka, který nese košík vajíček a dává dětem čokoládu. Jedna představa o původu velikonočního zajíčka sahá až do 18. století, kdy se předpokládalo, že velikonočního zajíčka poprvé představili němečtí přistěhovalci v oblasti Pensylvánského Nizozemí v Americe. Přivezli příběh o zajíci, který snáší vejce a jmenuje se „Osterhase“ nebo „Oschter Haws“. Zajíc rozdával pestrobarevná vajíčka jako dárky hodným dětem. Děti pro zajíce vytvářely hnízda, do kterých snášel vejce. Tato tradice se nakonec rozšířila po celé Severní Americe.



## Beránek

Beránek nebo beran je malý, býložravý, přežvýkavý savec. Jeho samice se nazývá ovce a mláďatům se říká jehňata. Lidé chovají ovce a berany hlavně pro maso a vlnu. Oblíbené je ale také ovčí mléko. Beránek může mít na hlavě malé růžky, stejně jako ovce.

Beránek je oblíbený také jako sladká bábovka, nejčastěji z klasického třešňového těsta, může být ovšem i kynutý. Kvůli této pečené formě je velikonočním symbolem i beránek samotný. Křesťanství totiž zná tradici pečení beránka již od středověku a začalo využívat beránka jako symbol Ježíše Krista.



## Kuřátko

Kuřátko nebo kuře je mládě kura domácího, hovorově zvané slepice. Samec slepice se nazývá kohout. Slepice je domestikovaný, hrabavý pták. Dospělé slepice mívají hnědé nebo kropenaté zbarvení, kuřata jsou většinou žlutá.

Kuřata nejsou typickým symbolem Velikonoc. Typickým symbolem Velikonoc jsou spíše vajíčka, ze kterých se kuřata líhnou. Kuře je obecně bráno spíše jako symbol příchodu jara. A protože Velikonoce slavíme na jaře, je i kuře velikonočním symbolem.



# Velikonoce v Anglii

Jako jinde na světě, i v Anglii mají Velikonoce dvojitý význam. Křesťané si připomínají ukřižování a zmrtvýchvstání Ježíše Krista, „nekřesťané“ slaví příchod jara a znovuzrození přírody.

Příběh o ukřižování Ježíše Krista je ze stejné knihy, tudíž předpokládám budou mít náboženské oslavy Velikonoc v Anglii stejný průběh jako v Čechách (pokud se mýlím, tak mě, prosím, někdo opravte).

Nekřesťanské anglické velikonoční tradice se ale od těch českých poněkud liší. Angličané na příklad nechodí na pomlázku ani obvykle nemalují kraslice.

A jak tedy slaví velikonoční svátky?



## Hon na vajíčka

Tradiční součástí anglických velikonočních svátků je hon na vajíčka tzv. Easter egg hunt. Egg hunts pořádají školky, školy a různé organizace, ale také rodiny pro své děti a jejich kamarády. Hra je jednoduchá: dospěláci po zahradě rozmístí čokoládová vajíčka a děti je musí najít.

## Anglická velikonoční kuchyně

Kromě čokoládových vajíček, králíků, ovcí a jiné zvěře se nedá říct, že Velikonoce jsou svátky, které by se v Anglii vyznačovaly hojností jídla. Nejtradičnějším velikonočním pokrmem jsou hot cross buns, tedy jakési velikonoční buchty. Kromě nich jsou v Anglii oblíbené dortíky cupcakes ve tvaru hnízda nebo velikonoční hnízda z cereálií.



# VELIKONOCE VE FRANCII

Velikonoce, francouzsky Pâques, se ve Francii slaví jinak než u nás. Pro Francouze jsou Velikonoce stejně důležité, jako Vánoce. Proto vás určitě nepřekvapí, že na stole jsou také nějaké ty dobroty, čokoládová vajíčka a nechybí ani malé dárečky. Na velikonoční oběd si mohou pochutnat na jehněčím mase a pokrmů z vajec, včetně vaječné omelety s houbami. Ani víno určitě nesmí chybět. Kdybychom však hledali velikonočního beránka, nejspíš bychom se museli vypravit až do Alsaska.

## Škaredá středa

Na škaredou středu ve Francii probíhá něco, jako je u nás pálení čarodějnic. Jenom se místo čarodějnice pálí loutku „Jeho Veličenstva“. Oblíbené je také koulení syrových vajec ze svahu. Vajíčko, které se při kutálení nerozbije, má představovat kámen, který byl odvalen od vchodu do Kristovy hrobky.

## Zelený čtvrtek

Na Zelený čtvrtek odlétají všechny zvony do Říma, aby s sebou vzaly vše zlé a získaly pozeňání od Svatého otce.

## Velký pátek


Velký pátek zatím není ve Francii uzákoněn jako svátek. Považuje se jako Den ukřižování Ježíše Krista. Na Velký pátek ve Francii nezvoní zvony, protože na Zelený čtvrtek odletěly do Říma. Vracejí se až v neděli a s nadílkou sladkostí pro hodné děti. Cestou rozhazují dobroty do zahrad a domů.

## Velikonoční pondělí

Na Velikonoční pondělí se těší všechny francouzské děti. Budou totiž hledat poschovávané čokoládové dobroty. Francouzi milují čokoládu a není tedy divu, že na čokoládových velikonočních symbolech rozhodně nešetří, ba naopak – nakupují je ve velkém. Někdy se přitom jedná doslova o umělecká díla. Velikonoce ve Francii se tedy dají nazvat spíše čokoládovými hody. 😊 😊 😊

## **„Apríl“?**

Ve Francii je jeden z velikonočních symbolů i ryba. Jedná se o velice oblíbenou hru a období našeho aprílového žertíku. Cílem je na kohokoliv v blízkosti nepozorovaně přilepit papírovou rybu. 😊



# VELIKONOČNÍ TRADICE V NĚMECKU

Velikonoce v Německu jsou pestrobarevné. Na některých místech, zejména v Bavorsku, jsou pořádány soutěže v přenášení, házení, koulení či rozbíjení vajec. Dalším velikonočním zvykem je, že se majitel domu pokouší přehodit vajíčkem vlastní střechu a další člen rodiny se pokouší vejce na druhé straně chytit.

## VELIKONOČNÍ JÍDLO V NĚMECKU

Zajíc je v Německu tedy symbolem Velikonoc. Velikonoční jídelníček je ale podobný jako u nás. Nechybí malovaná vejce, skopové, jehněčí maso a mazance z hustého těsta, koláčky a koblíhy. Velikonoce jsou ale především církevním svátkem, Němci je tak také vnímají silněji než Češi.



## TRADIČNÍ VELIKONOCE V RAKOUSKU

Tradiční Velikonoce v Rakousku začínají už několik týdnů před samotným svátkem. Lidé věší na dveře svých domů tzv. Osterkränze, což jsou ozdobné věnce z větví a květů symbolizující přírodu a nový život. Kromě toho se také zdobí vajíčka, která jsou v Rakousku velmi oblíbená a jsou předmětem mnoha soutěží a trhů.



## VELIKONOČNÍ JÍDLO V RAKOUSKU

Velikonoční jídelníček se tomu našemu naopak podobá hodně - nechybí v něm malovaná vejce, skopové nebo jehněčí maso, mazance z hustého těsta, koláče a koblíhy. V Rakousku jsou Velikonoce tradičně spojeny s náboženskými obřady a zvyky. Lidé chodí do kostela na velikonoční mši a následně se setkávají s rodinou a přáteli k tradičnímu velikonočnímu obědu. Specialitou je beránek, který je pečený jako hlavní jídlo.



# VELIKONOČNÍ ZVYKY V RAKOUSKU

Ve vyzdobených košíčcích hospodyňky přinášejí maso, klobásky i chléb. V Rakousku na Velikonoční pondělí koledníky s pomlázkami nepotkáte. Podobně jako v Německu i zde děti hledají vajíčka a sladkosti schovaná ve slaměných hnízdech všude po domě a po zahradě. Podle tradice je tu schovaná velikonoční zajíček.



Tato fotka od autora Neznámý autor s licencí CC BY-NC-ND

Julie Schneiderová 5.C

# VELIKONOCE V POLSKU

## POLSKÉ KRASLICE PISANKI

Tradiční zdobení velikonočních vajíček, známe jako Pisanki, je jednou z nejkrásnějších velikonočních tradic v Polsku. Pisanki jsou vyráběny různými technikami, včetně malování horkým voskem, rytí, nebo použití přírodních barviv jako jsou cibulové slupky či červené zelí.



V Polsku jsou Velikonoce také podobné našim, ale protože je to velmi katolická země, je centrem oslav kostel. Lidé si nechávají při bohoslužbách na Bílou sobotu světit jídlo, které do kostela přinesou v košíku zdobeném zelenými větvičkami většinou z vrby nebo břízy.

Veronika Holmanová 4.B

# Velikonoce v České republice

Velikonoce se v České republice soustředí na dva dny, tedy na neděli a pondělí. Velikonoční neděle se nese ve znamení radosti a veselí nad zmrtvýchvstáním Ježíše Krista. V kostelech se konají slavnostní bohoslužby, světí se velikonoční pokrmy (beránek, mazanec, vejce, chléb a víno) a doma se hoduje.



## Velikonoční zvyky a tradice

Velikonoce jsou nejvýznamnější křesťanský svátek. Oslavují zmrtvýchvstání Ježíše Krista. Jejich název se odvozuje od Velké noci. To je ona tajemná noc ze soboty na neděli, kdy došlo k Ježíšově vzkříšení.



V České republice i na Slovensku je běžnou tradicí pomlázka a pomlázkování. ☺ Muži pomlázají ženy a dívky, aby je ochránili před nemocemi a přinášeli jim štěstí a zdraví po celý rok. Dalším oblíbeným zvykem je koledování, zdobení kraslic, stavění betlémů a velikonoční procesí.

Amálie Mrázková 6.A

## Návod na pletení pomlázky ze čtyř prutů

Čtyři stejně dlouhé proutky uchopte do jedné ruky tak, aby vytvořily čtvercový profil. Poté vezměte pátý, ideálně užší proutek, ten zasuněte do středu pomyslného čtverce z proutků a následně jím začnete proutky u jejich spodku obmotávat. Tím je jednak pevně spojíte a zároveň vytvoříte rukojeť. Při základním zakončení ve formě pouhých několika obtočení můžete volit proutek kratší. V obou případech pak stačí řádně utažený svazovací proutek zastrčit dovnitř „základny“ pomlázky.

### Tělo pomlázky

Jakmile máte spodní stranu budoucí pomlázky svázanou a vybavenou rukojetí, uchopte proutky do obou rukou a rozdělte je na páry, kdy jednu dvojici budete mít v levé ruce a druhou pak v pravé. Pak už stačí jen vzít vnější levý proutek, prostrčit jej vrchem mezi prvním a druhým proutkem v pravé ruce a následně jej spodem vrátit do levé ruky, avšak už na místo vnitřní (tedy tak, aby vnitřní proutek, který při úkonu v levé ruce zůstal, byl rázem vnější). Následně zopakujete totéž s pravou stranou – tedy pravý vnější proutek provlečete vrchem mezi prvním a druhým proutkem v levé ruce a zespoda jej vrátíte do pravé ruky, avšak už na vnitřní místo. A přesně tyto dvě činnosti pak už jen dokola střídáte do té doby, než se dostanete na konec proutů.

### Zakončení

Zakončení pomlázky, to lze provést pomocí pevného provázku či například rezné nitě.

Maria Tóthová 5.C

# ☺ MALOVÁNÍ VAJÍČEK ☺

## 1. Ubrousková technika

**Potřebujete:** štětec, barevné ubrousky nebo ubrousky s potiskem a lepidlo

**Postup:** Odstraňte z ubrousku vrchní část a vystříhnete z ubrousku vámi vybraný motiv (my jsme si vybrali kytičky, ale hezká by byla i zvířátka, nebo cokoli jiného) a potom nalepte motivy na vajíčko. Vajíčka vypadají nějak takto ►



## 2. Vyškrabávané vajíčko

**Potřebujete:** špejli a tempery

**Postup:** Nabarvte celé vajíčko temperami a počkejte až uschne. Může být i vícebarevné. Potom vyškrabejte špejlí nebo něčím ostrým do tempery motivy, které se vám líbí.

## 3. Vajíčko s nalepenými motivy

**Potřebujete:** nějaké (například děrované) motivy, tempery (volitelné), lepidlo a štětec

**Postup:** Můžete nabarvit vajíčko temperami, ale není to nutné. Až tempera pořádně uschne, nalepte na vajíčka děrované motivy. Hotová vajíčka vypadají nějak takhle ►



## 4. Vajíčka malovaná lihovým fixem nebo tuší

**Potřebujete:** lihový fix nebo tuš

**Postup:** Na vajíčko kreslete různé vzory, například vlnky, čárky, kolečka nebo cokoli jiného.



# Recepty jako od babičky

Hledáte jednoduché recepty jako od babičky? Tak tady jste správně. Pečení totiž nikdy není dost od sladkého po slané. Tyto recepty zvládnete i vy, a když jsme u toho pečení, tak se můžete podívat na naší malou ale skvostnou kavárničku od školního parlamentu.

## Staročeská velikonoční nádivka

8 porcí, př. 45 min. pečte na 180°C

6 rohlíků	200 ml mléka
400 g uzeného masa	30 g másla
6 vajec	2 hrsti mladých kopřiv
1 cibule	200 ml mléka
2 stroužky česneku	sůl, pepř
Špetka muškátového oříšku	tuk +mouka na formu

## POSTUP

Maso vař 30 min. - vychladlé nakrájej na kostičky. Kopřivy propláchni a spař horkou vodou, nasekej na drobné kousky. Rohlíky nakrájej na kostičky, zalij je mlékem a vývarem z masa. Pak promíchej se žloutky. Na másle orestuj cibuli, když zesklivatí, přidej plátky česneku a krátce smaž. Směs dej spolu s masem a kopřivami k pečivu, osol, opepři a přidej do formy a peč 45 minut.



## TRADIČNÍ BERÁNEK

1 kus peč na 180°C, 40 -50 min.

100 g másla	1 lžíce vanilkového extraktu
300 ml mléka	3 lžičky prášku do pečiva
kůra z citrónu	80 g třtinového cukru
300 g hl. mouky	40 g medu
3 vejce	100 g bílého jogurtu



### POSTUP

Formu vymaž máslem a vysyp krupicí. Udělej těsto, nalij do formy a peč. Vyzkoušej špejlí, když je suchá, je hotovo, lze posypat kokosem nebo polít čokoládou.

## TRADIČNÍ MAZANEC

1 ks peč na 160°C, 40-50 min.

40 g hrozinek	80 g cukru krystal
2 lžíce rumu	250 g hladké mouky
25 g droždí	100 g polohrubé mouky
120 ml mléka	1 vanilkového cukru
80 g másla	sůl a citrónová kůra
2 vejce	20 g mandlí



### POSTUP

Hrozinky namoč v rumu, udělej kvásek, pak přisyp obě mouky a vanilkový cukr, 80 g rozpuštěného másla, špetku soli, citrónové kůry a 1vejce. Okap hrozinky. Hodinu nech kynout, vytvaruj bochánek a nech kynout 30 min., potři vejcem a pak posyp lupínky mandlí, nahoře mazanec prostříhni do kříže.



Nikol Brůhová 6.B

# Velikonoce a jejich původ

Ze začátku lidé neslavili Velikonoce, ale slavili den, na který připadala jarní rovnodennost.

Ale díky křesťanství se tento svátek začal slavit, jelikož je spojený se znovuzrozením Ježíše Krista. Dnes však tento svátek neslavíme duchovně / tedy alespoň u nás v České republice.

V této době slavíme Velikonoce takto:

Kluci šupají holky, aby si vykoledovali cukrovinky a vajíčka. A když je přestupný rok tak je to naopak. Také se drží velikonoční zajíček, který přináší sladkosti.



Věděli jste, že týden před Velikonoci se pojmenovaly různě a zajímavě dny?

Je dokonce i předepsáno, co se ten den má dělat nebo jaký má význam. Tak mi vám to sem hodíme :)

- 1) Modré pondělí: To stejně jako nám, tak i dalším dětem a studentům začínají jarní prázdniny 😊 Ale to určitě víte.
- 2) Šedivé úterý: Tento den dávno hospodyně dělaly domácí práce a hodně uklízely... nic výjimečného.
- 3) Škaredá středa: Tento den je zaznamenán v dávné historii. Právě v tento den Jidáš zradil Ježíše, aby dostal 30 stříbrných.
- 4) Zelený čtvrtek: V tento den se připomínala Ježíšova poslední večeře, hospodyně uklízely a jedla se hodně zelená jídla.
- 5) Velký pátek: V tento den byl v dávných dobách Ježíš odsouzen a také pohřben.
- 6) Bílá sobota: V tento den lidé jedli dobré jídlo a pletli pomlázky. K večeru nastalo znamení smutku takzvaná oslava vzkříšení Ježíše Krista.
- 7) Velikonoční neděle: V tento den se událo zmrtvýchvstání Ježíše Krista a lidé si nechali posvětit jídlo, třeba beránka, a pak jedli.
- 8) Velikonoční pondělí: V tento den kluci chodí koledovat a šupají holky pomlázkou.

Michala Kaloušová 6.A

# Velikonoce v Čechách

## Velikonoce v Česku

Velikonoce, jeden z nejvýznamnějších svátků v Čechách, přicházejí s příchodem jara a probouzejí přírodu a naše tradice. Tento svátek je plný barev, radosti a předává se z generaci na generaci.



## Historie a symbolika Velikonoc

Velikonoce mají kořeny v křesťanské tradici, kde oslavujeme vzkříšení Ježíše Krista. Předkřesťanské oslavy jara, které oslavovaly příchod nového života a obnovu přírody, se prolínají s křesťanskými prvky a tvoří tak unikátní svátek.

## Tradiční zvyky a symboly

Mezi nejznámější velikonoční tradice v Česku patří koleda, kde chlápci chodí po vesnicích s pomlázkou a šlehají děvčata, aby byla zdravá a krásná. Děvčata pak dávají chlapecům na oplátku malovaná vajíčka, což je symbol nového života. Vajíčka se barví různými způsoby, od tradičního voskového batikování až po moderní techniky. Dalším symbolem Velikonoc je beránek, který je z piškotového těsta a často zdobený čokoládou, tento dezert je oblíbený nejen mezi dětmi ale i dospělými



## Současné oslavy Velikonoc

I když se některé Velikonoční zvyky v moderní době mění, Velikonoce jsou stále oblíbeným a očekávaným svátkem. Rodiny se scházejí, aby společně oslavily příchod jara a obnovily tradice. V posledních letech se také stává populárnějším zahrnování ekologických a udržitelných prvků do oslav, jako je používání přírodních barviv na vajíčka nebo třízení velikonočních ozdob.

## Barevný týden

**Modré pondělí, Šedivé úterý:** uklízelo se a vymítali se pavučiny, **Škaredá středa:** den kdy Jidáš zradil Ježíše, na tento den se také pečou tak zvané jidáše, **Zelený čtvrtek:** připomíná poslední večeři Ježíše. Velikonoční triduum začíná od večerní mše na Zelený čtvrtek a končí nešporami na Velikonoční neděli, **Velký pátek:** den mučení Ježíše, **Bílá sobota:** den Ježíšova pohřbení a pobytu Krista v hrobě **Velikonoční neděle:** bílá neděle Zmrtvýchvstání Páně – den vzkříšení, **Velikonoční pondělí:** tradiční pomlázka a koled.





## Velikonoční jarmarky a akce

V mnoha městech a obcích se během Velikonoc konají různé jarmarky a trhy, kde můžete ochutnat tradiční velikonoční pokrmy, jako jsou například, mazance, jidáše nebo nádivka a mnoho dalšího. Děti si mohou vyzkoušet různé řemeslné dílny, kde se učí například pletení pomlázek či malování vajíček.

Tímto by vás naše škola ráda pozvala na náš velikonoční jarmark, kde si mohou děti i dospělí ozdobit vajíčka, vyzkoušet paličkování a samozřejmě i pletení pomlázek, nakoupit si velikonoční dekorace

či ochutnat něco z naší kavárničky. Výrobky i výborné chuťovky dělali naši šikovní žáci, o zábavu je zde postaráno, pobaví se jak děti, tak i dospělí. Doufáme, že přijdete a budeme se na vás těšit.

Kateřina Ježková 5.A

## VELIKONOČNÍ KVÍZ

	ano	ne
1. Malují se vajíčka	P	Z
2. Koleduje se s velikonoční hůlkou	E	O
3. Chodí velikonoční zajíček	M	E
4. Pletou se pomlázky	L	S
5. Na Velikonoce se sbírají houby	H	Á
6. Peče se na Velikonoce beránek	Z	V
7. Na Velikonoce se smaží palačinky	C	K
8. Jsou Velikonoce v dubnu	A	B

Na Velikonoce nesmí chybět \_\_\_\_\_.



Krásné Velikonoce  
vám přeje redakce  
školních novin  
7. ZŠ a MŠ Plzeň

Anežka Eretová 4.A



1. Na Velikonoce se maluje?

A. slepice

B. vajíčka

C. hrnečky

2. Co se plete Velikonoce?

D. copánky

E. pomlázky

F. svetry

3. V jakém ročním období jsou Velikonoce?

L. zima

J. léto

R. jaro

4. Co se dává o Velikonocích na dveře?

Á. věnce

Č. samolepky

P. provázky

5. Co jsou Velikonoční zvířátka?

D. kočička

N. zajíček

S. prasátko

6. Z kolika prutů se plete pomlázka?

E. 4

K. 15

Z. 485

7. Jak se nazývají Velikonoční svátky?

G. fialová neděle

K. škaredá středa

Y. zamilované pondělí

Na Velikonoce se peče \_\_\_\_\_.

Klára Švecová 4.A

### VELIKONOČNÍ BÁSNĚ A HÁDANKY

1. Bílý jako mráček,

pase ho ovčáček.

Z mráčku rostou nožičky,

tenké jako větvičky.

2. Žluté jako sluníčko,

vedle sebe vajíčko.

Ze sluníčka zobáček,

hledá zrní kousíček.

3. Malované nebo bílé,

potěšení je to milé.

Holky už je namalují,

kluci poté získají.

**Beránek ( pečený )**

Pečeme ho s láskou,

s maminkou či s bráškou.

S láskou ho i krájíme,

než ho spolu dojíme.

**Pomlázka**

Kluci jsou šťastní,

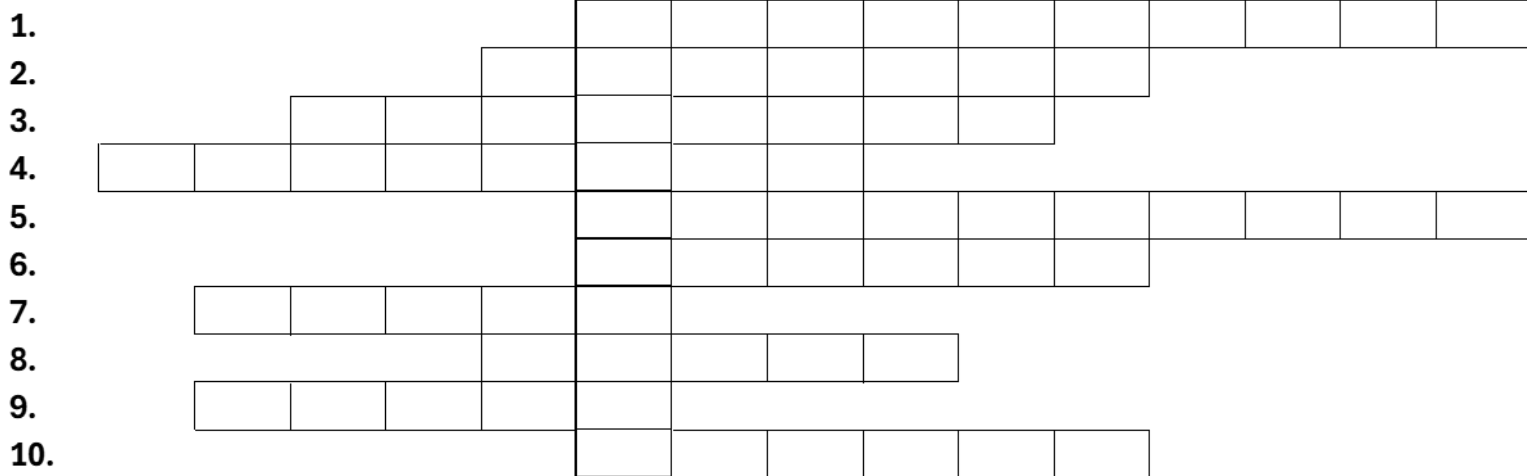
že už pomlázku plést smí.

A když holky vyšupají,

ještě větší radost mají.

Alžběta Svozílková 4.B

## Velikonoční křížovka



1. Jaký svátek slavíme 20.dubna?
2. Co pečeme na Velikonoce?
3. Co pleteme na Velikonoce?
4. Jak se jmenují ozdobená vajíčka?
5. Co dělají chlapci na Velikonoce?
6. Jaké zvíře má chlupatou srst, která je vhodná na výrobu oblečení?
7. Ve kterém měsíci slavíme Velikonoce?
8. Kde nosíme velikonoční vajíčka?
9. Jaké velikonoční zvíře má dlouhé uši?
10. Jak se řekne anglicky Velikonoce?

Viktoriia Russo 5.A

## Velikonoční koledy

Upletl jsem pomlázku,  
je hezčí než z obrázku,  
všechny holky, které znám,  
navštívím a vymrskám,  
než mi dají vajíčko,  
vyplatím je maličko.

Hody, hody, zdravíčko,  
dejte klukům vajíčko.  
Na pomlázku mašli,  
že k Vám cestu našli.

V trávě hopsá zajíček,  
nese kopu vajíček.  
Žluté, modré, červené,  
všechny jasně zbarvené.

